



CLUBITY:

Your Club. Your Community. You.



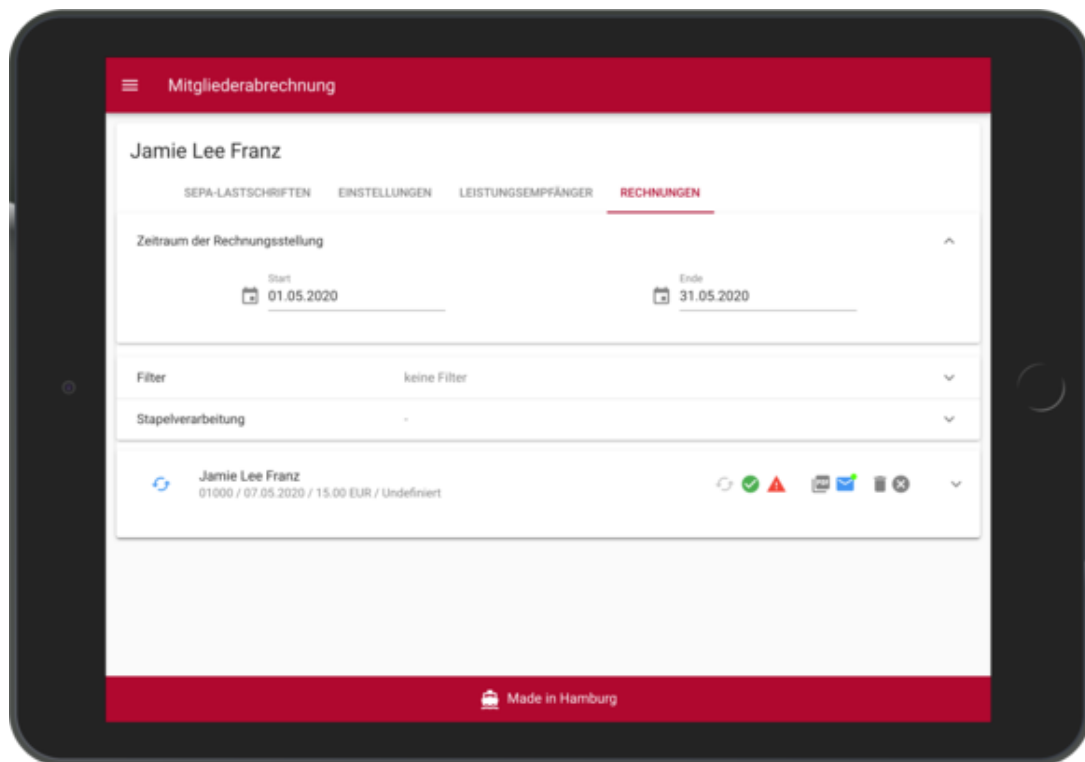
Clubity News 01/2020

Liebe/r Max,

wir hoffen, dass Du wohlauf bist und freuen uns, Dich heute über die aktuellen Erweiterungen und Verbesserungen in Clubity informieren zu können.

Du erhältst diesen Newsletter, da wir Clubity-Nutzer und -Interessenten zukünftig regelmäßig über Produkt-Updates, neue Funktionen und Verbesserungen informieren möchten. Damit wir Clubity allerdings noch besser machen können, sind wir auf Dein **Feedback** angewiesen, welches Du uns jederzeit zukommen lassen kannst.

Die Möglichkeit mit Clubity aus dem Home-Office heraus zu arbeiten und dennoch schnell, digital und „virenfrei“ mit Vereinsmitgliedern und Mitarbeitenden zu kommunizieren, wurde in den letzten Tagen von sehr vielen Clubity-Kunden äußerst positiv bewertet. Vielen Dank für diese Rückmeldungen, die unser Team enorm motiviert haben.



Rechnungen per E-Mail versenden

Ist am Mitglied eine E-Mail-Adresse hinterlegt, bietet Clubity ab sofort die Möglichkeit die Rechnungen einzeln oder gesammelt über die Stapelverarbeitung zu versenden. Die versendeten E-Mails werden mit einem grünen Punkt gekennzeichnet. Fährt man mit der Maus über den grünen Punkt erhält man eine Info, wann die Rechnung erstmals an das Mitglied versendet wurde. Ähnlich wie bei Dokumenten, die am Mitglied erzeugt wurden.

Wo? Beitragsverwaltung > Rechnungsübersicht

Wo noch? Beitragsverwaltung > Mitglied > Rechnungen

Mehrere Rechnungen gleichzeitig herunterladen

Im Abrechnungsbereich von Clubity können jetzt über die **Stapelverarbeitung** unter **Aktion** mehrere Rechnungen auf einmal heruntergeladen werden. Auch dieser Download wird dokumentiert bzw. das PDF-Symbol wird mit einem grünen Punkt hinterlegt, wenn eine Rechnung heruntergeladen wurde. Fährt man mit der Maus über das PDF-Symbol erscheint eine Benachrichtigung, wann die jeweilige Rechnung erstmals heruntergeladen wurde.

Wo? Beitragsverwaltung > Rechnungsübersicht

Wo noch? Beitragsverwaltung > Mitglied > Rechnungen

Suchfeld im "Dropdown" der Gebühren

Bei der Beitragszuweisung am Mitglied muss die Gebühr fortan nicht mehr manuell in der Gebührenliste herausgesucht werden. Clubity-Nutzer haben per sofort die Möglichkeit, einen (Teil-)Suchbegriff einzugeben, um die Gebühr schneller auszuwählen.

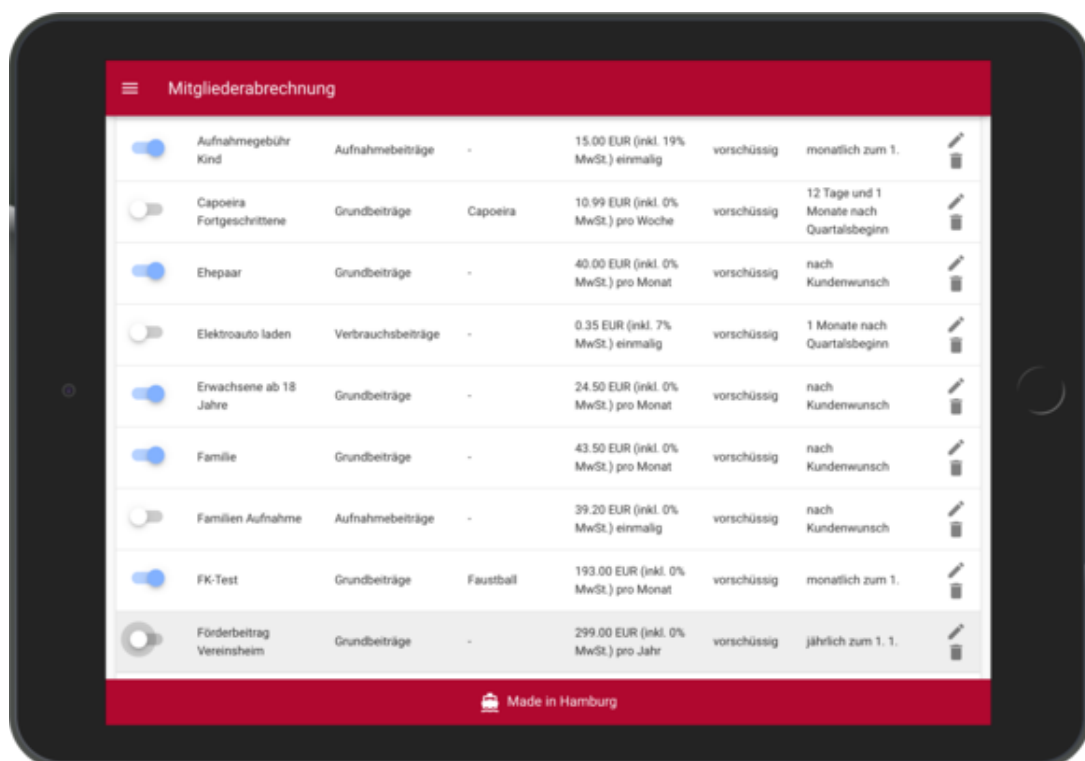
Wo? Beitragsverwaltung > Mitglied > Beitragszuweisung

Neue Filter in der Rechnungsübersicht

In der Übersicht der Rechnungen kann nun nach der Art der Zahlung gefiltert werden. Zur Auswahl stehen **SEPA-Lastschrift**, **Bar**, **Überweisung** und **undefiniert**. Parallel ist es ebenfalls möglich, nach dem Rechnungsstatus zu filtern.

Wo? Beitragsverwaltung > Mitglied > Rechnungen

Wo noch? Beitragsverwaltung > Rechnungsübersicht



Archiviere Beiträge

In der Clubity-Beitragsverwaltung besteht seit dieser Woche die Möglichkeit Beiträge, die zukünftig keinem Mitglied mehr zugewiesen werden sollen, zu archivieren. Der archivierte Beitrag kann anschließend bei der Neuanlage von Beiträgen am Mitglied nicht mehr ausgewählt werden. Laufende Beiträge am Mitglied werden trotz Archivierung bis zum

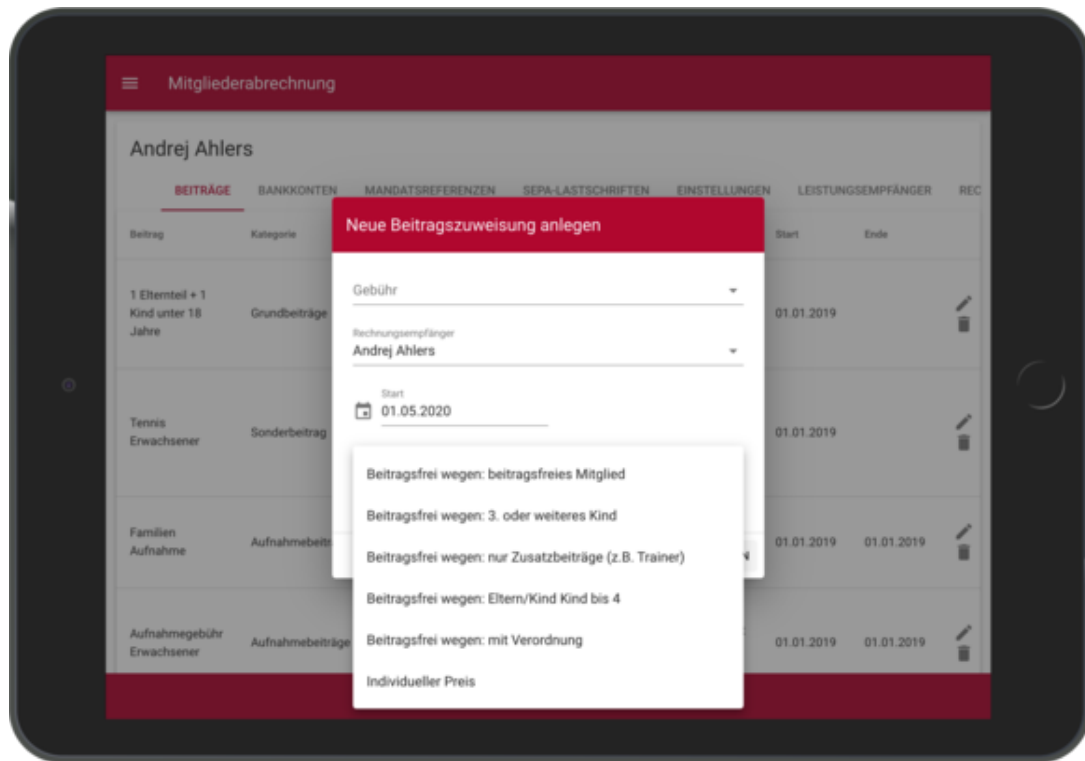
Erreichen des Enddatums abgerechnet.

Wo? Verein > Beitragsverwaltung > Beiträge verwalten

Individueller Preis

Bei der Zuweisung eines Beitrags am Mitglied besteht jetzt die Option, den hinterlegten Preis durch einen individuellen Preis zu ersetzen.

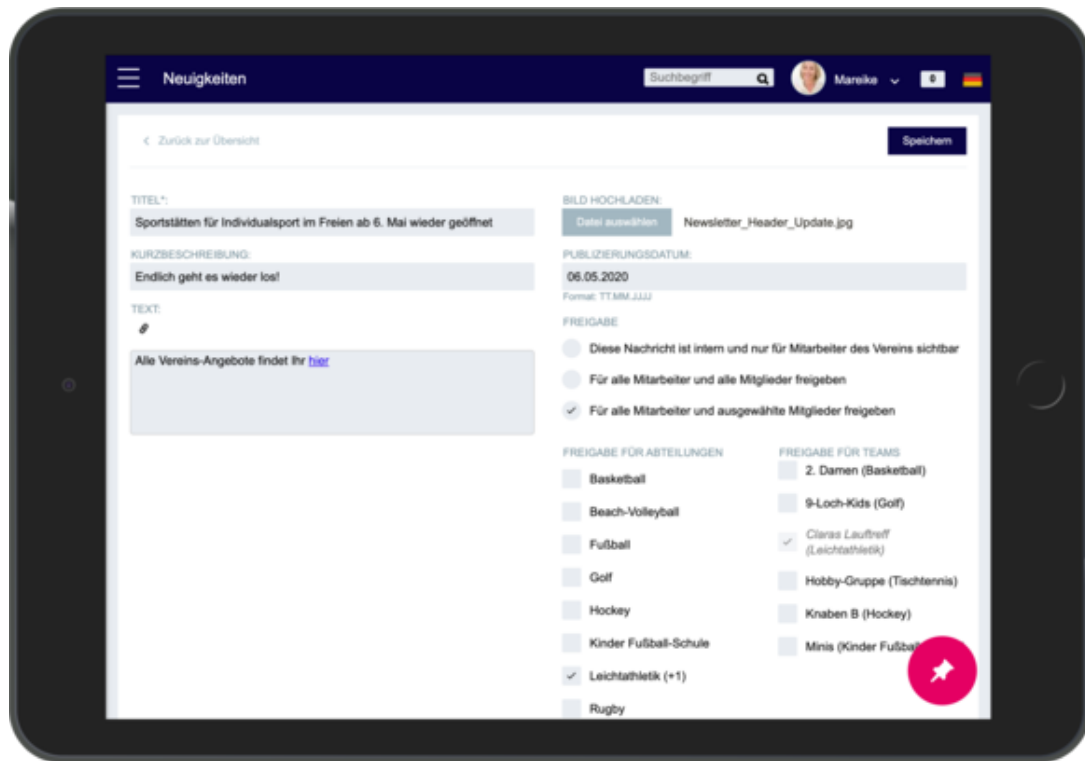
Wo? Beitragsverwaltung > Mitglied > Beitragszuweisung anlegen



In "Eintragungen am Mitglied" kann geblättert werden

Um einen besseren Überblick über die Eintragungen der rechnungsrelevanten Daten am Mitglied zu erhalten besteht die Möglichkeit, die Anzahl der Eintragungen pro Seite zu bestimmen.

Wo? Beitragsverwaltung > Mitglied > Beiträge, Mandatsreferenzen, SEPA-Lastschriften



Neigkeiten gezielt streuen und Verlinkungen nutzen

Im Bereich der **Neigkeiten** kann der Verein seit einiger Zeit seine Mitglieder, aber auch Mitarbeiter, zielgenau zu informieren. Klickt man den Button **Neuen Eintrag hinzufügen**, öffnet sich eine Eingabemaske. Im Bereich der **Freigaben** entscheidet der Verein, wer diese Meldung lesen darf. Zur Auswahl stehen die **Mitarbeiter des Vereins**, **alle Mitarbeiter und Mitglieder** oder **alle Mitarbeiter und ausgewählte Mitglieder**. Wählt man den letzten Punkt, öffnet sich eine Übersicht seiner jeweiligen Abteilungen und Teams, falls bereits Teams angelegt wurden.

Im nächsten Schritt kann der Verein festlegen, welche Abteilung/en (inkl. Teams der Abteilung/en) den Eintrag lesen darf / dürfen. Es besteht ebenfalls die Option, einen neuen Beitrag ausschließlich für ein oder mehrere Teams zu erstellen. Nimmt z.B. die Fußball-F-Jugend an einem Turnier in Wanne-Eickel teil, wird es die restliche Sparte und den Hauptverein ggf. nicht interessieren.

Um auch Kinder, bzw. deren Bezugspersonen, mit diesen Team- oder Spartenneuigkeiten zu erreichen, erhalten die Bezugspersonen des jeweiligen Kindes diese Nachricht über das Mitgliederportal, wenn die Familien-Beziehungen im Vorwege definiert wurden (Mitglied > Stammdaten > Beziehungen (+ Gesetzlicher Vertreter). Wichtig ist zudem, dass die jeweilige Einteilung in die Teams erfolgt ist.

Weiter besteht jetzt die Möglichkeit, Verlinkungen in die Neuigkeiten einzubauen.

Wo? Neuigkeiten

Konfigurierbare Logout-Zeit

Jeder Nutzer bestimmt nun selber, nach wie viel Minuten Inaktivität er automatisch aus Clubity ausgeloggt wird. Der Wert kann zwischen 1 und 240 Minuten liegen.

Wo? Verein > Option > Zugriffsrechte

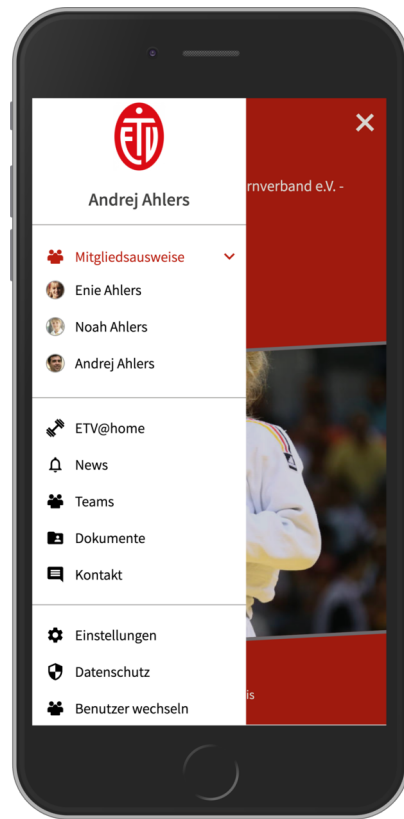
Individuelle Vereins-App

Auf Wunsch passen wir Clubity jetzt vollständig auf Euren Verein an. Auch

bieten wir nun individuelle Vereins-Apps in Euren Farben, mit Eurem Logo und Eurer gewünschten Schriftart, die wir unter dem von Euch gewünschten Namen für Android (Google) und iOS (Apple) zum Download in den jeweiligen Stores bereitstellen.

Eure Mitglieder können im Rahmen der individuellen Vereins-App einen digitalen Mitgliedsausweis (auch für die Kinder) nutzen und erhalten – wenn gewünscht – allgemeine Informationen, oder auch gezielte Team-Informationen per Push-Nachricht oder E-Mail. Weiter ist die Änderung persönlicher Daten über die App möglich sowie die Kommunikation untereinander. Zusätzlich besteht die Möglichkeit der Integration von Sponsoren.

Sprecht uns gerne auf die individuelle Vereins-App an. Wir freuen uns auf Eure **Anfrage**.



Gerne stehen wir Euch bei Fragen oder Anmerkungen zur Verfügung. Ihr erreicht unser Team von Mo. – Fr. zwischen 8:00 und 16:00 Uhr, per E-Mail unter support@clubity.com und telefonisch unter **+49 (0)40 3030 66 993**.

Mit sportlichen Grüßen – **und bleibt bitte gesund**

Euer Team von Clubity

Speicherhafen GmbH & Co. KG, Am Sandtorkai 1, 20457 Hamburg, Tel: 040 / 3030 66 993,
support@clubity.com, www.clubity.com, HRA 114 128, Amtsgericht Hamburg, USt.Id.Nr. DE
28033623, vertreten durch Ihre persönlich haftende Gesellschafterin: KigaRoo Verwaltungs GmbH,
Am Sandtorkai 1, 20457 Hamburg, HRB 120754, Geschäftsführer: Moritz v. Bismarck

[Abmeldelink](#) | [unsubscribe](#) | [Lien de désinscription](#) | [Anular suscripcón](#) | [Link di cancellazione](#)